

## 連結業績実績(24年4-12月期)

%表示は対前年比

売上高	6兆 4,039 億円	(102%)
調整後営業利益*1	3,567 億円	(112%)
営業利益	3,483 億円	(109%)
当期純利益 (親会社の所有者に帰属)	2,884 億円	(72%)
基本的1株当たり当期純利益 (親会社の所有者に帰属)	123.54 円	
EBITDA*2	6,817 億円	(105%)

\*1 売上高から、売上原価と、販売費及び一般管理費を控除して算出

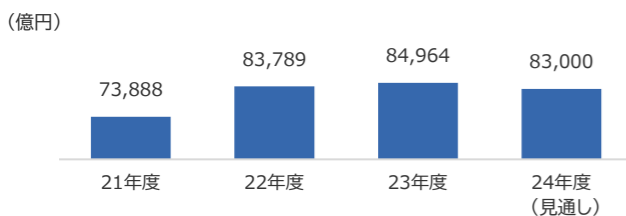
\*2 営業利益と減価償却費(有形/使用権資産)、償却費(無形)の合計。貸手側のリース会計処理が適用される原資産の減価償却費相当およびブルーヨンダー買収時の「資産・負債の再評価」に伴う一時的な会計処理の影響を調整

## 連結業績見通し(24年度 年間)

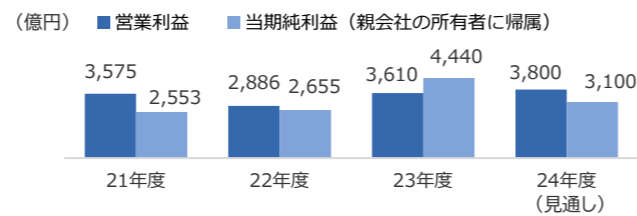
(2025年2月4日現在)  
%表示は対前年比

売上高	8兆 3,000 億円	(98%)
調整後営業利益*1	4,500 億円	(115%)
営業利益	3,800 億円	(105%)
当期純利益 (親会社の所有者に帰属)	3,100 億円	(70%)
基本的1株当たり当期純利益 (親会社の所有者に帰属)	132.80 円	
EBITDA*2	8,600 億円	(107%)

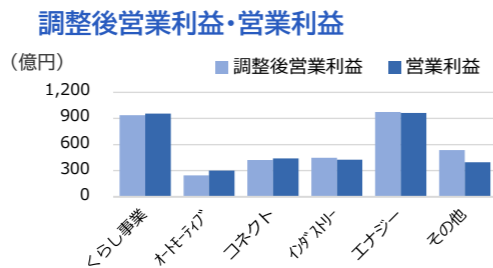
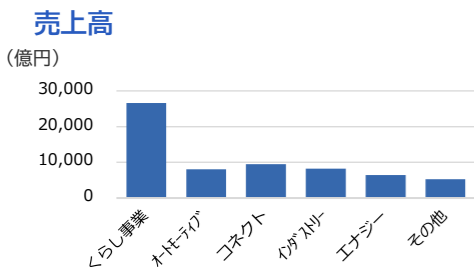
## 売上高(年間)



## 営業利益・当期純利益(年間)

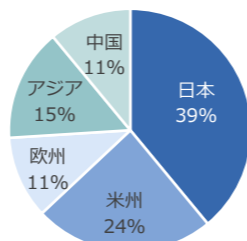


## セグメント情報(24年4-12月期)



\*「エンターテインメント&コミュニケーション」と「ハウジング」は、「その他」セグメントに含む

## 地域別売上高(24年4-12月期)



## 株式データ (2024年9月30日現在)

発行済株式総数 2,454,446,497株  
(自己株式 119,847,041株含む)

単元株数 100株

株主数 486,421名

上場取引所 東京 名古屋

## 株式所有者別分布 (%)

金融機関等	33.2
外国法人等	35.9
その他国内法人	5.6
自己株式	4.9
個人・その他	20.4

## 配当金の推移 1株あたり(円)

24年度(見通し)	40
23年度	35
22年度	30
21年度	30
20年度	20

## 株価および出来高推移 (東京証券取引所 月次ベース)




## 会社情報 (2024年12月31日現在)

社名: パナソニック ホールディングス株式会社  
(証券コード:6752)  
本社所在地: 〒571-8501  
大阪府門真市大字門真1006番地  
設立: 1935年12月(創業 1918年3月)

代表取締役  
社長執行役員: 楠見 雄規  
従業員数: 208,431名(連結)  
資本金: 2,596億円  
連結子会社数: 498社

## 商品ハイライト

### くらし事業



欧州: Air to Water(ヒートポンプ式温水給湯暖房機)



日本・中国:家電




配線器具

### オートモーティブ



コックピットシステム



EV用車載充電システム



WELL Cabin(車室空間コンセプトモデル)

### コネクト



サプライチェーン  
マネジメント  
ソフトウェア



航空機内  
エンターテインメント  
システム

### インダストリー



コンデンサ



多層基板材料



リレー



産業用モーター

### エナジー



車載用円筒形  
リチウムイオン電池



蓄電システム



一次電池(乾電池/リチウム一次電池)

### エンターテインメント & コミュニケーション



テレビ



デジタルカメラ



完全ワイヤレス  
イヤホン



放送・業務用カメラ

### ハウジング



水回り商品



建材商品

(注) 2024年12月2日付でパナソニック オートモーティブシステムズ株(PAS)の株式譲渡が完了したことに伴い、一部の事業をセグメント間で移管しています。株式譲渡に伴い、PASは連結子会社ではなく、持分法適用会社となっています。そのため、オートモーティブセグメントの24年実績は、持分法適用会社となるまでの約8カ月間で算出しています。