

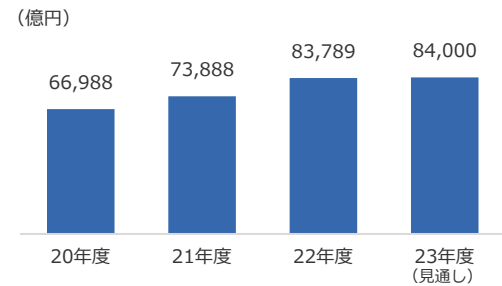
連結業績実績 (23年4-9月期)

売上高	4兆 1,194 億円 (101%)
調整後営業利益*1	1,923 億円 (132%)
営業利益	1,928 億円 (129%)
当期純利益 (親会社の所有者に帰属)	2,884 億円 (269%)
基本的1株当たり当期純利益 (親会社の所有者に帰属)	123.55 円
EBITDA*2	4,101 億円 (113%)

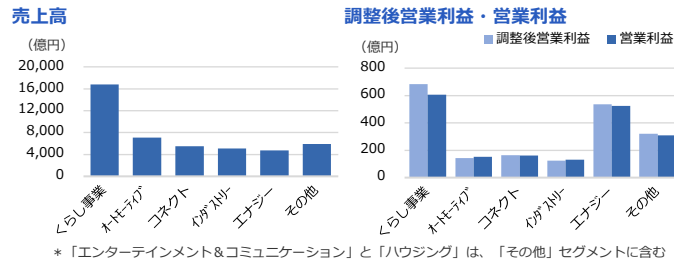
%表示は対前年比
*1 売上高から、売上原価と、販売費及び一般管理費を控除して算出

*2 営業利益と減価償却費(有形/使用権資産)、償却費(無形)の合計。貸手側のリース会計処理が適用される原資産の減価償却費相当およびブルーヨンダー買取時の「資産・負債の再評価」に伴う一時的な会計処理の影響を調整

売上高 (年間)



セグメント情報 (23年4-9月期)



* 「エンターテインメント&コミュニケーション」と「ハウジング」は、「その他」セグメントに含む

株式データ (2023年9月30日現在)

発行済株式総数	2,454,261,297株 (自己株式 119,949,672株含む)	単元株数	100株	株主数	439,101名	上場取引所	東京 名古屋
---------	---	------	------	-----	----------	-------	--------

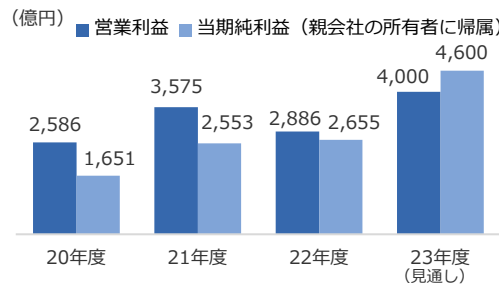
株主別分布 (%)	配当金の推移: 1株当たり (円)	株価および出来高推移 (東京証券取引所 月次ベース) (株価: 円)
金融機関等 33.7	22年度 30	
外国法人等 36.6	21年度 30	
その他国内法人 5.6	20年度 20	
自己株式 4.9	19年度 30	
個人・その他 19.2	18年度 30	

連結業績見通し(23年度 年間) (2023年10月30日現在)

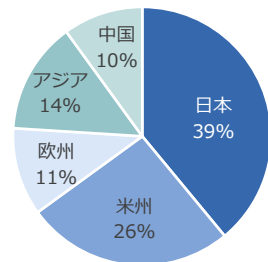
売上高	8兆 4,000 億円 (100%)
調整後営業利益*1	4,000 億円 (127%)
営業利益	4,000 億円 (139%)
当期純利益 (親会社の所有者に帰属)	4,600 億円 (173%)
基本的1株当たり当期純利益 (親会社の所有者に帰属)	197.07 円
EBITDA*2	8,500 億円 (118%)

%表示は対前年比

営業利益・当期純利益 (年間)



地域別売上高 (23年4-9月期)



会社情報 (2023年9月30日現在)

社名:	パナソニック ホールディングス株式会社 (証券コード:6752)	代表取締役 社長執行役員:	楠見 雄規
本社所在地:	〒571-8501 大阪府門真市大字門真1006番地	従業員数:	232,527名 (連結)
設立:	1935年12月 (創業 1918年3月)	資本金:	2,594億円
		連結子会社数:	520社

商品ハイライト



オートモーティブ



コネク



インダストリー



エナジー



エンターテインメント & コミュニケーション



ハウジング

